

STOLOVÁ PODNOŽ TYP "H"

[Table stand type "H"]


Josef Strnad spol. s r.o.
Lipová 566
564 01 Žamberk
CZECH REPUBLIC
Tel.: +420 465 611 615
Fax: +420 465 611 616
E-mail: info@josefstnad.cz
Web: www.josefstnad.cz



■ H1




■ H2



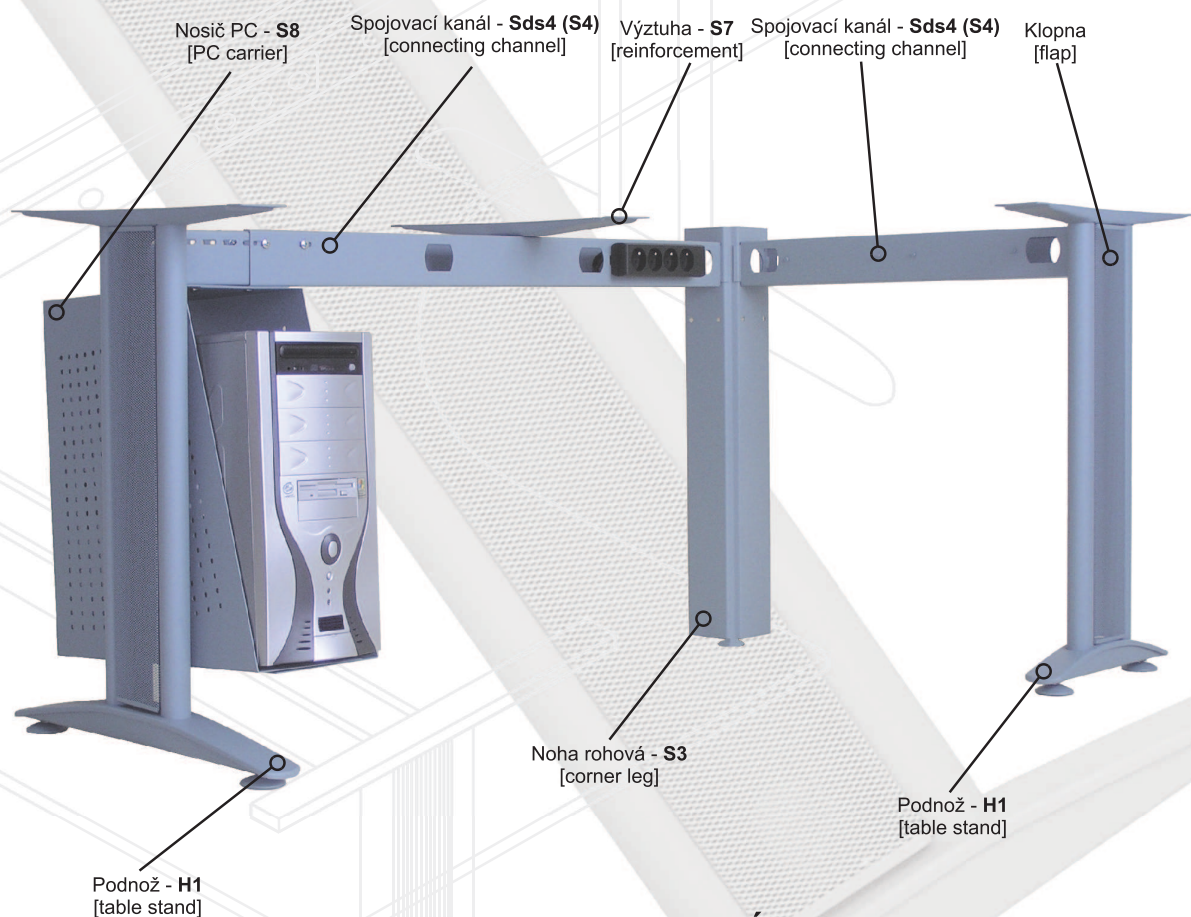
■ H1/R



■ H1/P



■ S3



■ ROHOVÁ SESTAVA "H" [CORNER ARRANGEMENT "H"]

Popis

Samostatné stolové podnože "H" spojené pevnými nebo délkově stavitelnými spojovacími kanály, které umožňují skryté vedení kabelů pod stolovou deskou. Používají se pro jednoduché i rohové sestavy. Další nestandardní úpravy podnoží, stolových sestav a povrchových úprav - dle požadavků zákazníka.

Description

The individual table stands "H" connected with connecting channels of fixed or adjustable length that enable leading of electric wiring under table desk. These are used for both single and corner arrangements. Other special modification of table stands, table arrangements and surface finishing - according to a client demand.

ISO 9001 : 2001

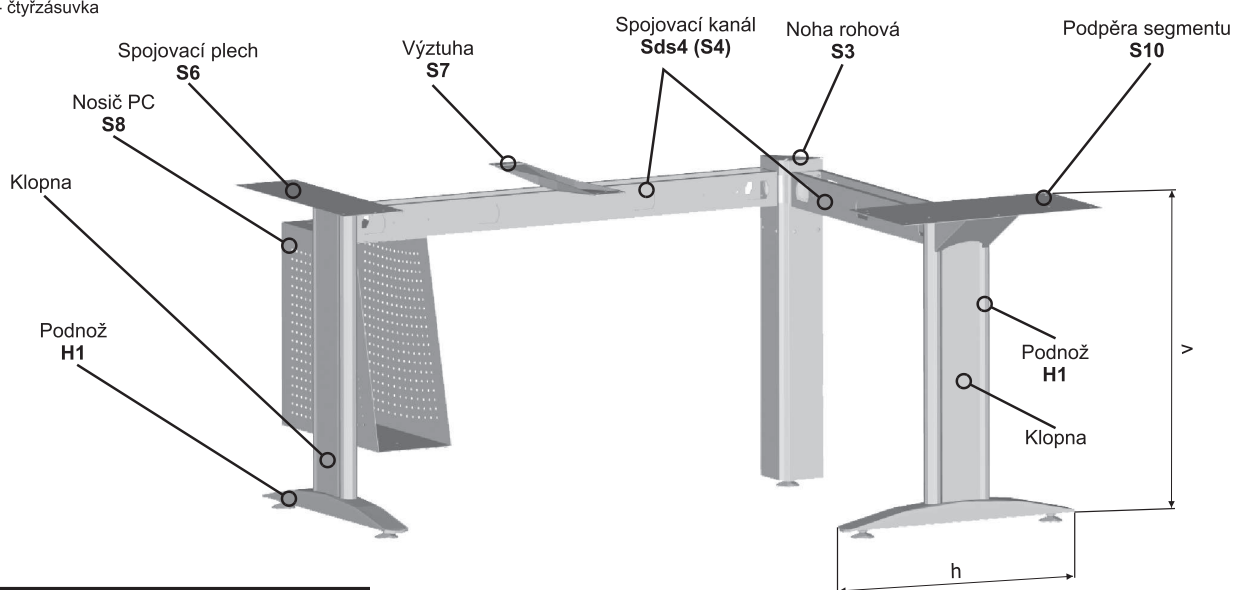
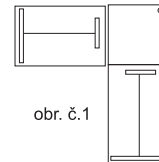




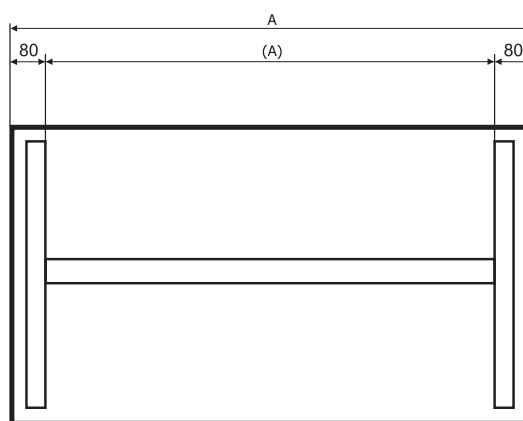
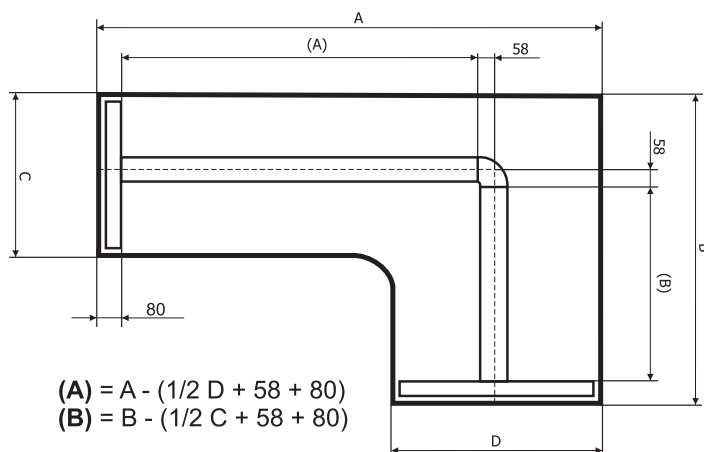
H1 - podnož pro pracovní stoly, v = 725mm - 733mm, h = 580mm, pro jednoduché i rohové sestavy
H2 - noha pro jednací stoly, v = 725mm - 733mm, h = 580mm, pro jednací stoly bez použití spojovacích kanálů. Dodáváno s klopami i bez klop
H1/R - podnož zkrácená, v = 725mm - 733mm, h = 340mm, pro rohové sestavy spojené spojovacím segmentem, nebo do sestav s malými hloubkami stolových desek (viz obr. číslo 1)

Klopna - (boční výplň podnože):
 1. tahokov (H1/1, H1/R/1, H2/1)
 2. děrovaný plech pr. 3mm (H1/2, H1/R/2)
 3. plný plech (H1/3, H1/R/3, H2/3)
 4. dřevo nebo lamino (H1/4, H1/R/4) - není součástí dodávky (při použití laminové klopny jsou součástí dodávky pouze magnety a středící kolíky)

H1/P - noha vložená, v = 725mm - 733mm, h = 580mm, pro dlouhé stolové sestavy (nad 2000mm), kde se vkládá mezi spojovací kanály
S3 - noha rohová, v = 718mm - 733mm, standardně s klopou z plného plechu, pro úhel 90° (ostatní úhly atypická výroba)
S4 - spojovací kanál pro stolové desky 800mm - 2000mm (délky odstupňované po 200mm - viz. ceník)
Sds4 - spojovací kanál délkově stavitelný v rozsahu přestavení 200mm, vyplňující nepokryté délky S4
S6 - spojovací plech, ke spojení (podepření) přídatné stolové desky se základní stolovou deskou
S7 - výztuha, k zamezení průhybu stolové desky (u délek nad 1200mm)
S8/450 - nosič PC, v = 450mm, š = 180 - 240mm; **S8/500** - nosič PC, v = 500mm, š = 180 - 240mm; **S8/600** - nosič PC, v = 600mm, š = 180 - 240mm
S9 - držák krycí desky, slouží k uchycení krycí desky přímo ke stolové desce
S10 - podpěra segmentu, k podepření přídatné stolové desky
S11 - vzpěra (úhelník levý + úhelník pravý), používá se u podnoží pro jednací stoly (H2), nahrazuje spojovací kanál
L6 - nosič PC
K7 - čtyřzásuvka



VÝPOČET DÉLKY KANÁLU



$(A) = A - 160$

TABULKA VARIANT

	H1	H2	Klopna	H1/R	H1/P	S3	S4	Sds4	Spojovací plech S6	Výztuha S7	Nosič PC S8	Držák S9	Podpěra segmentu S10	Vzpěra S11	Nosič PC L6	Čtyř-zásuvka K7
Jednoduchá sestava	■	■	■	■	□	□	■	□	□	□	□	□	□	□	□	□
Rohová sestava	■	■	■	■	□	■	■	■	□	□	□	□	□	□	□	□
Jednací stoly	■	■	□	□	□	□	□	□	□	□	□	□	□	□	□	□

■ Povinné □ Volitelné