

STOLOVÁ PODNOŽ TYP



[Table stand type "HL"]


Josef Strnad spol. s r.o.
Lipová 566
564 01 Žamberk
CZECH REPUBLIC
Tel.: +420 465 611 615
Fax: +420 465 611 616
E-mail: info@josefstnad.cz
Web: www.josefstnad.cz



HL1




HL2



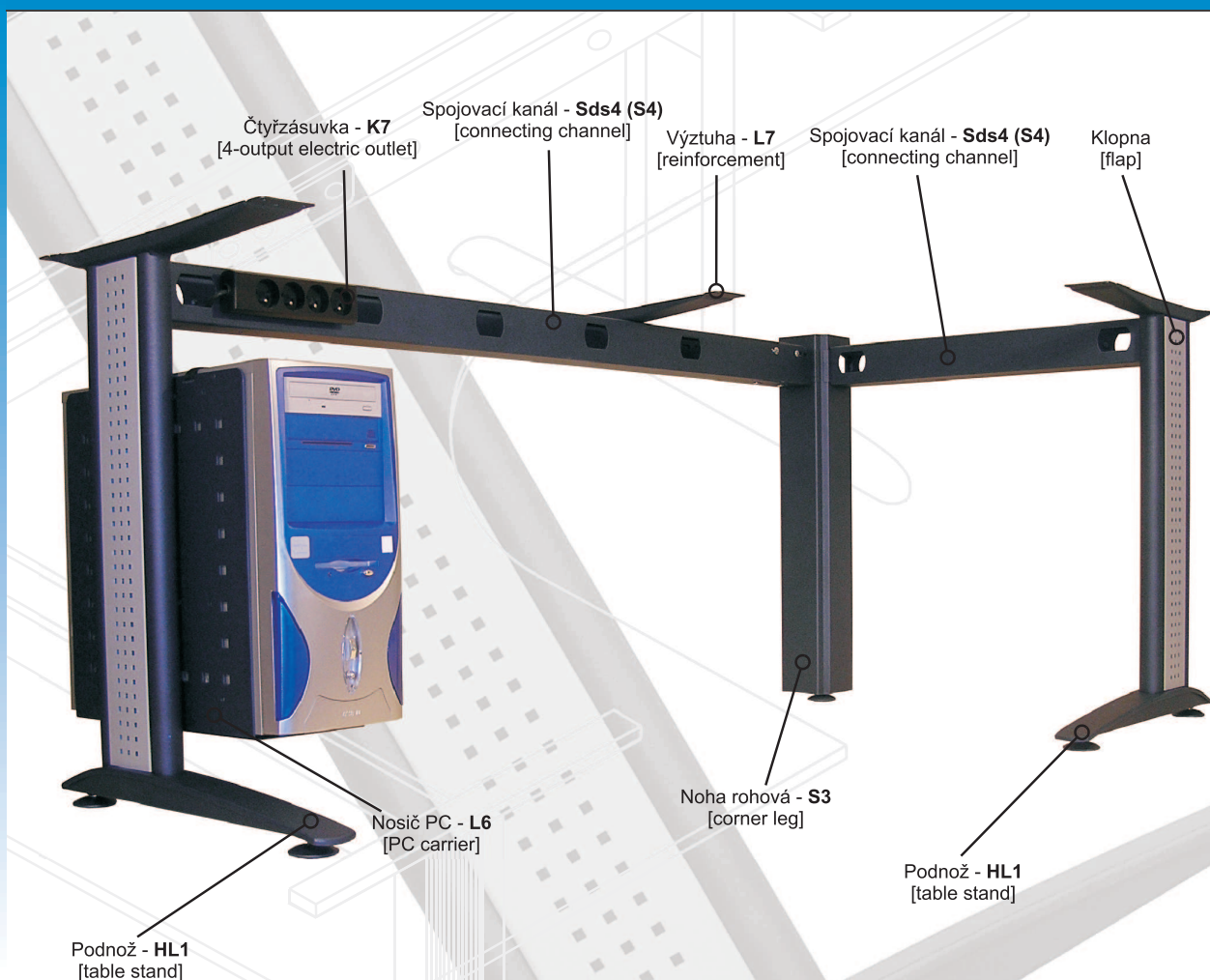
H1/R



HL1/P



S3



ROHOVÁ SESTAVA "HL" SPOJENÁ SPOJOVACÍMI KANÁLY [CORNER ARRANGEMENT "HL" CONNECTED WITH CONNECTING CHANNELS]

Popis

Samostatné stolové podnože "HL" spojené pevnými nebo délkově stavitelnými spojovacími kanály, které umožňují skryté vedení kabelů pod stolovou deskou. Používají se pro jednoduché i rohové sestavy. Další nestandardní úpravy podnoží, stolových sestav a povrchových úprav - dle požadavků zákazníka.

Description

The individual table stands "HL" are connected with connecting channels of fixed or adjustable length that enable leading of electric wiring under table desks. These are used both for single and corner arrangements. Other special modification of table stands, table arrangements and surface finishing - according to a client demand.

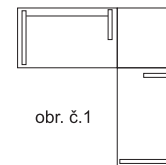
ISO 9001 : 2001



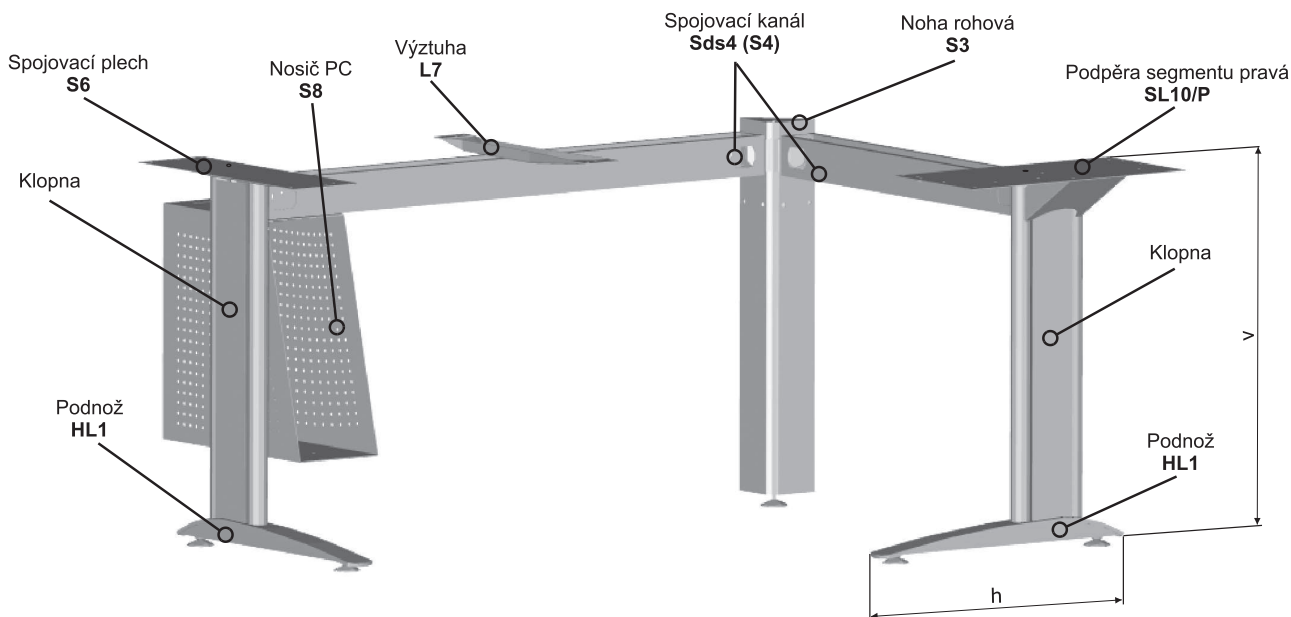


HL1 - podnož pro pracovní stoly, v = 725mm - 733mm, h = 570mm, pro jednoduché i rohové sestavy
HL2 - noha pro jednacích stoly, v = 725mm - 733mm, h = 570mm, pro jednacích stoly bez použití spojovacího kanálu, dodáváno s klopami i bez klop
H1/R - podnož zkrácená, v = 725mm - 733mm, h = 340mm, pro rohové sestavy spojené spojovacím segmentem, nebo do sestav s malými hloubkami stolových desek (viz obr. číslo 1)
Klopna (boční výplň podnože): 1. tahokov (HL1/1, H1/R/1)
 2. děrovaný plech 6x6mm (HL1/2, H1/R/2)
 3. plný plech (HL1/3, H1/R/3)
 4. dřevo nebo lamino (HL1/4, H1/R/4) - není součástí dodávky (pro použití laminové klopny jsou součástí dodávky pouze magnety a středící kolíky)

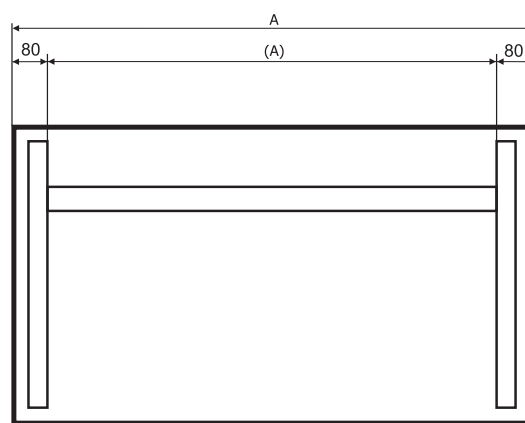
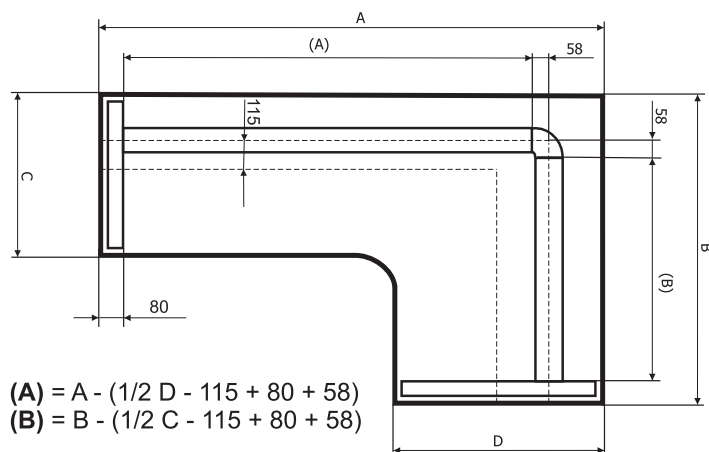
HL1/P - noha vložená, v = 725mm - 733mm, h = 570mm, pro dlouhé stolové sestavy (nad 2000mm), kde se vkládá mezi spojovací kanály
S3 - noha rohová, v = 718mm - 733mm, standardně s klopnou z plného plechu (S3), pro úhel 90° (ostatní úhly atypická výroba)
S4 - spojovací kanál pro stolové desky 800mm - 2000mm (délky odstupňované po 200mm - viz. ceník)
Sds4 - spojovací kanál délkově stavitelný v rozsahu přestavění 200mm, vyplňující nepokryté délky S4
S6 - spojovací plech, ke spojení (podpěření) přídavné stolové desky se základní deskou
S8/450 - nosič PC, v = 450mm, š = 180 - 240mm; **S8/500** - nosič PC, v = 500mm, š = 180 - 240mm; **S8/600** - nosič PC, v = 600mm, š = 180 - 240mm
S9 - držák krycí desky, slouží k uchycení krycí desky přímo ke stolové desce
S11 - vzpěra (úhelník levý + úhelník pravý), používá se u podnoží pro jednacích stoly (HL2), nahrazuje spojovací kanál
L6 - nosič PC
L7 - výztuha, k zamezení průhybu stolové desky (u délek nad 1200mm)
SL10/L - podpěra segmentu levá, k podepření přídavné stolové desky; **SL10/P** - podpěra segmentu pravá, k podepření přídavné stolové desky
K7 - čtyřzásuvka



obr. č.1



VÝPOČET DÉLKY KANÁLU



TABULKA VARIANT

| | HL1 | HL2 | Klopna | S3 | S4 | Sds4 | H1/R | HL1/P | Spojovací plech S6 | Nosič PC S8 | Držák S9 | Vzpěra S11 | Nosič PC L6 | Výztuha L7 | Podpěra segmentu SL10 | Čtyřzásuvka K7 |
|--------------------|---|-----|---|-------------------------------------|-------------------------------------|-------------------------------------|--------------------------|--------------------------|--------------------------|--------------------------|--------------------------|--------------------------|--------------------------|--------------------------|---|--------------------------|
| Jednoduchá sestava | <input checked="" type="checkbox"/> L <input checked="" type="checkbox"/> P | | <input checked="" type="checkbox"/> <input checked="" type="checkbox"/> | <input checked="" type="checkbox"/> | <input checked="" type="checkbox"/> | <input checked="" type="checkbox"/> | <input type="checkbox"/> | <input type="checkbox"/> | <input type="checkbox"/> | <input type="checkbox"/> | <input type="checkbox"/> | <input type="checkbox"/> | <input type="checkbox"/> | <input type="checkbox"/> | <input type="checkbox"/> L <input type="checkbox"/> P | <input type="checkbox"/> |
| Rohová sestava | <input checked="" type="checkbox"/> L <input checked="" type="checkbox"/> P | | <input checked="" type="checkbox"/> <input checked="" type="checkbox"/> | <input checked="" type="checkbox"/> | <input checked="" type="checkbox"/> | <input checked="" type="checkbox"/> | <input type="checkbox"/> | <input type="checkbox"/> | <input type="checkbox"/> | <input type="checkbox"/> | <input type="checkbox"/> | <input type="checkbox"/> | <input type="checkbox"/> | <input type="checkbox"/> | <input type="checkbox"/> L <input type="checkbox"/> P | <input type="checkbox"/> |
| Jednacích stoly | <input checked="" type="checkbox"/> L <input checked="" type="checkbox"/> P | | <input type="checkbox"/> <input type="checkbox"/> | <input type="checkbox"/> | <input type="checkbox"/> | <input type="checkbox"/> | <input type="checkbox"/> | <input type="checkbox"/> | <input type="checkbox"/> | <input type="checkbox"/> | <input type="checkbox"/> | <input type="checkbox"/> | <input type="checkbox"/> | <input type="checkbox"/> | <input type="checkbox"/> | <input type="checkbox"/> |

■ Povinné □ Volitelné L - levá P - pravá